

어린이 통학안전 세이프가드

LED 정지표시장치

제품설명서 Ver.1



어린이 통학안전 세이프가드

LED 정지표시장치

CONTENTS

I 어린이통학버스란?

II 일반사항

III 제품사용시 주의사항

IV 제품 구성품

V 설치 설명

VI 제품보증서 및 고객지원

I 어린이통학버스란?



"어린이통학버스"란 다음 각 목의 시설 가운데 어린이(13세 미만인 사람을 말한다. 이하 같다)를 교육 대상으로 하는 시설에서 어린이의 통학 등에 이용되는자동차와 「여객자동차 운수사업법」 제4조제3항에 따른 여객자동차운수사업의 한정면허를 받아 어린이를 여객대상으로 하여 운행되는운송사업용 자동차를 말한다.
[도로교통법 제2조 中]

■ 어린이통학버스 신고 대상 시설

「유아교육법」에 의한 유치원, 「초·중등교육법」에 의한 초등학교 및 특수학교
「영유아보육법」에 따른 어린이집
「학원의 설립·운영 및 과외교습에 관한법률」에 의하여 설립된 학원
「체육시설의 설치·이용에 관한 법률」에 따라 설립된 체육시설
[도로교통법 제2조 中]

▶▶어린이집,유치원,학교,학원,체육시설등에서 9인승이상 자동차를 어린이의 운송을 목적으로 이용하고 있는 해당 시설

II 일반사항

저희 제품을 구입해 주셔서 감사합니다.
언제나 고객님께 만족과 감동을 전해 드릴 수 있도록 최선을 다하겠습니다.
본 메뉴얼에는 제품 사용 안내와 사용 시 주의사항 및 품질보증서가 포함되어 있습니다.
메뉴얼을 숙지하시면 더욱 편리한 사용을 하실 수 있습니다.

일반

- + '세이프가드'는 꿈사랑행복만의 등록상표입니다.
- + 본 설명서의 모든 내용은 저작권법령 의해 보호됩니다.
- + 본 설명서는 현재 제품 사양을 기준으로 작성되었으며, 기재된 각종 예문, 도표와 예시용 사진, 제품의 세부적 기능 및 H/W, S/W 스펙은 별도 예고 없이 변경 될 수 있음을 알려 드립니다.

주의사항

- 본 제품은 어린이통학버스의 보조장치로서 어린이통학버스의 신고 및 등록시 해당 법률에 의거 장착 장치이며, 운행시 운전자의 안전운행이 통학사고를 예방합니다.
- + 본 메뉴얼은 현 제품 기준으로 작성되었으며, 기술 편집상 오류나 누락이 있을수 있습니다.
- + 어린이통학버스의 운행시 사고에 대해 회사는 일체 책임을 지지 않습니다.

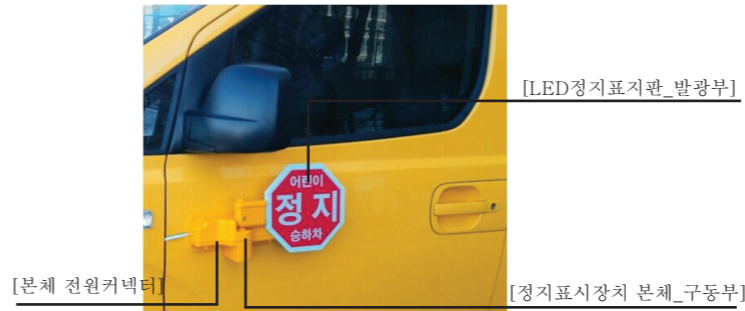
III 제품 사용시 주의사항

사용자의 안전과 재산상의 손해 등을 막기 위한 내용이니, 다음 사항을 반드시 잘 숙지하시고 사용하여 주십시오.
(경고나 주의사항을 이행하지 않아 발생하는 모든 사고에 대해서 회사에서는 일체 책임을 지지 않습니다.)

- + 본 제품의 구입 설치 후 고객의 임의로 분해,조립,개조는 제품의 고장의 원인이 되오니 분해,조립,개조를 하지 마십시오.
- + 본 제품은 차량의 전용 배터리를 이용하오니 배터리의 수명이 오래되었을 경우 제품의 동작이 되지 않을 수 있습니다.
- + 큰 사고로 인해 제품이 파손되거나 성능 및 기능상 동작이 되지않을 경우 전원을 Off 하고서 서비스센터에서 수리(교환)를 반드시 하십시오.
- + 본 제품에 고의로 충격 및 힘을 가할 경우 제품의 파손 및 성능 및 기능상 고장이 발생되거나 원인이 될 수 있습니다.
- + 제품 및 부품 사용시 꿈사랑행복에서 판매되는 정품을 사용하십시오. 당사 이외의 제품 및 부품을 사용으로 인한,고장과 사고에 대해서는 꿈사랑행복은 책임을 지지않습니다.

IV 제품 구성품

■ 정지표시장치_LED형



■ 기타 악세서리 부품




V 설치 설명



*제품설치전 개봉후 제품 외관상 이상유무 및 동작유무를 먼저 확인 후 설치를 한다.

1. 정지표시장치 부착

- 1)문을 열고 닫을때 방해되지 않은 위치 선정
- 2)부착위치에 먼지 및 이물질 제거
- 3)부착전 프라이머로 부착위치에 골고루 바른다
- 4)본체를 부착후 접착력을 높이기 위해 골고루 눌러준다.



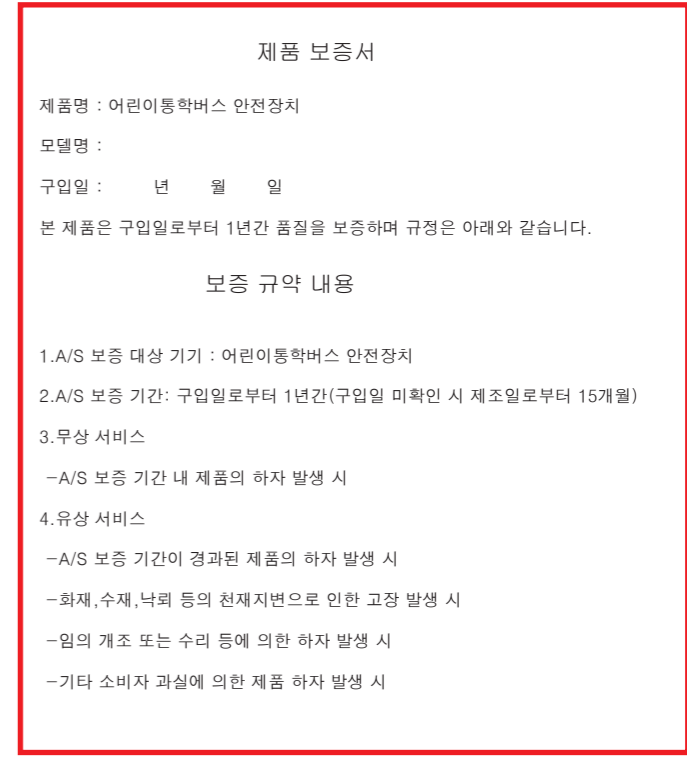
2. 마그네틱 센서 부착(하차문센서)

- 1)문을 열고 닫을때 방해되지 않은 위치 선정(센서의 서로 거리는 약2.5cm이내로 한다)
- 2)부착위치에 먼지 및 이물질 제거 후 부착전 프라이머로 부착위치에 골고루 바른다
- 4)센서를 부착후 접착력을 높이기 위해 골고루 눌러준다.

*배선은 페킹속 및 운전자 및 어린이 손에 닿지 않도록 잘 매립하여 정리한다.



VI 제품보증서 및 고객지원



제품 보증서
제품명 : 어린이통학버스 안전장치
모델명 :
구입일 : 년 월 일
본 제품은 구입일로부터 1년간 품질을 보증하며 규정은 아래와 같습니다.
보증 규약 내용
1.A/S 보증 대상 기기 : 어린이통학버스 안전장치
2.A/S 보증 기간: 구입일로부터 1년간(구입일 미확인 시 제조일로부터 15개월)
3.무상 서비스
-A/S 보증 기간 내 제품의 하자 발생 시
4.유상 서비스
-A/S 보증 기간이 경과된 제품의 하자 발생 시
-화재,수재,낙뢰 등의 천재지변으로 인한 고장 발생 시
-임의 개조 또는 수리 등에 의한 하자 발생 시
-기타 소비자 과실에 의한 제품 하자 발생 시
◆제품 서비스에 대하여
*A/S 문의 및 상담 : 1688-2933
*평일: 10:00 ~ 17:00 (주말은 휴무입니다.)

3.C/BOX 명칭 설명 및 부착



*컨트롤러 부착위치는 운전자의 운전에 방해되지 아니하며, 운전자가 조작하기 용이한 위치에 부착하여 둔다